



# US22

## Universalscheibenleuchte



LED-Hinweisleuchte zur Kennzeichnung von Flucht- und Rettungswegen nach DIN 4844

Technische Ausführung entsprechend den Vorschriften der EN 60598-2-22 (VDE 0711 Teil 2-22)



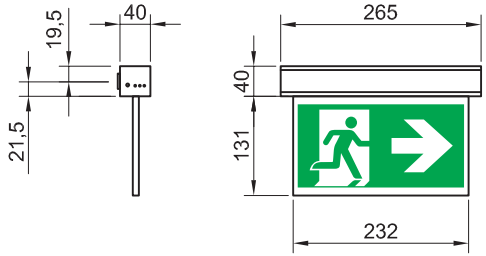
- Hinweisleuchte in modernem funktionalem Design
- 1h, 3h oder 8h programmierbar
- Gehäuse Aluminium, Farbe weiß RAL 9016
- konstruktive Lebensdauer LED > 50.000 Std.
- inkl. Piktogrammset (Sonderpiktogramme auf Anfrage)
- serienmäßig mit Selbstüberwachung (-SÜ)
- optional in Sonderfarbe erhältlich

Typ / Bestellnummer	h	Leuchtmittel	Montageart	Akku	Gewicht	SÜ
US22-LED/3LD-UM-SÜ	3	LED (2W)	Universal	4,8V/0,9Ah	ca. 0,75kg	x
US22-LED/3LD-P-SÜ	3	LED (2W)	Pendel	4,8V/0,9Ah	ca. 1,25kg	x
US22-LED/3LD-K-SÜ	3	LED (2W)	Kette	4,8V/0,9Ah	ca. 0,75kg	x
US22-LED/3LD-WA-SÜ	3	LED (2W)	Wandausleger	4,8V/0,9Ah	ca. 0,75kg	x
US22-LED/8LD-UM-SÜ	8	LED (2W)	Universal	4,8V/0,9Ah	ca. 0,75kg	x
US22-LED/8LD-P-SÜ	8	LED (2W)	Pendel	4,8V/0,9Ah	ca. 1,25kg	x
US22-LED/8LD-K-SÜ	8	LED (2W)	Kette	4,8V/0,9Ah	ca. 0,75kg	x
US22-LED/8LD-WA-SÜ	8	LED (2W)	Wandausleger	4,8V/0,9Ah	ca. 0,75kg	x

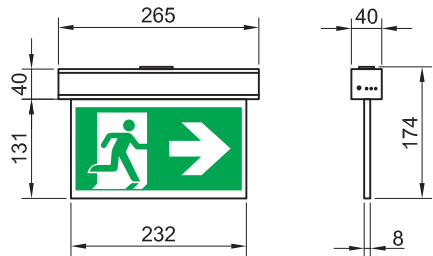


**Abmessungen US22**

**Wandmontage (Universal)**

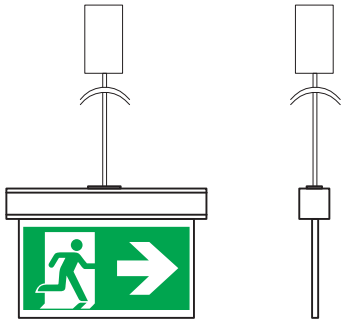


**Deckenmontage (Universal)**

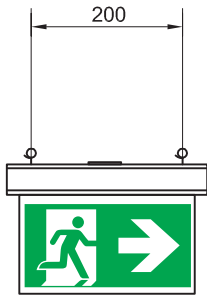


**Pendelmontage**

Pendellänge Standard 500mm  
(P10 = 1000mm, P15 = 1500mm Länge)  
(PXX - Sonderlänge auf Anfrage)



**Kettenmontage**



**Wandaufbaumontage 90°**



**Lochabstände**

