



MULTI 18

Kunststoffleuchte



LED-Hinweisleuchte zur Kennzeichnung von Flucht- und Rettungswegen nach DIN 4844

Technische Ausführung entsprechend den Vorschriften der EN 60598-2-22 (VDE 0711 Teil 2-22)



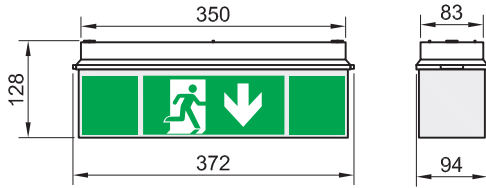
- Hinweisleuchte aus Kunststoff mit flacher oder hoher Haube
- Gehäuse Vollkunststoff, Farbe weiß
- konstruktive Lebensdauer LED > 50.000 Std.
- inkl. Piktogrammset (Sonderpiktogramme auf Anfrage)
- zum Anschluss an Gruppen-, Zentralbatterieanlagen oder an Netzersatzanlagen
- optional mit frei programmierbarem Einzelüberwachungsbaustein für Mischbetrieb (-ILS)

Typ / Bestellnummer	Leuchtmittel	Montageart	Gewicht	EVG	ILS
MU18-LED/ACDC-W	LED (3W)	Wand	ca. 0,7kg	x	
MU18-LED/ACDC-W-ILS	LED (3W)	Wand	ca. 0,7kg		x
MU18-LED/ACDC-UM	LED (3W)	Universal	ca. 0,7kg	x	
MU18-LED/ACDC-UM-ILS	LED (3W)	Universal	ca. 0,7kg		x
MU18-LED/ACDC-P	LED (3W)	Pendel	ca. 1,7kg	x	
MU18-LED/ACDC-P-ILS	LED (3W)	Pendel	ca. 1,7kg		x
MU18-LED/ACDC-K	LED (3W)	Kette	ca. 0,7kg	x	
MU18-LED/ACDC-K-ILS	LED (3W)	Kette	ca. 0,7kg		x
MU18-LED/ACDC-WA	LED (3W)	Wandausleger	ca. 1,2kg	x	
MU18-LED/ACDC-WA-ILS	LED (3W)	Wandausleger	ca. 1,2kg		x

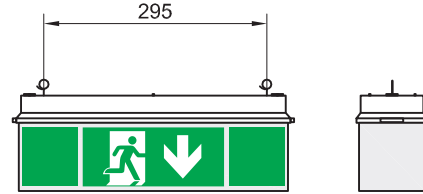


Abmessungen MULTI 18

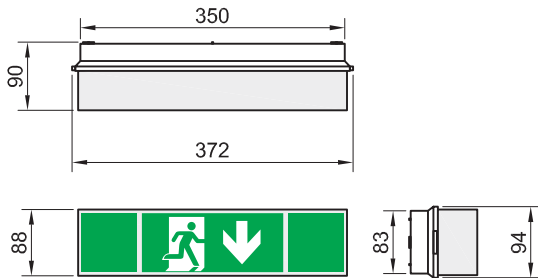
Wand-/Deckenmontage (Universal)



Kettenmontage

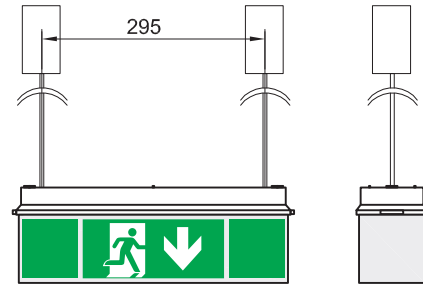


Wandmontage mit flacher Haube

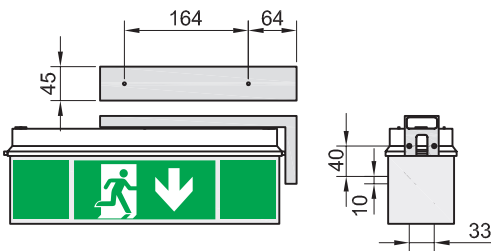


Pendelmontage

Pendellänge Standard 500mm
(P10 = 1000mm, P15 = 1500mm Länge)
(PXX - Sonderlänge auf Anfrage)



Wandauslegermontage



Lochabstände

